


【記号の見方】

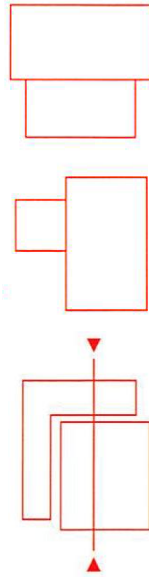
書くときに気を付けてほしいところは、次のような記号で表しています。

* 例示に使用している文字は、今回の課題の文字とは限りません。あくまでも参考です。


一 とめ・はね・はらい・むすび・おれ・おり
かえし




四 組み立て方



二 数字は筆順



五 画の長さ・外形



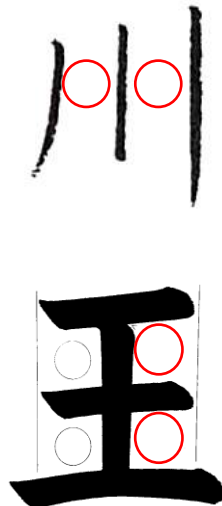
三 筆脈




六 浅く接する



七 画間をそろえる・画の間かく



八 接筆



九 空間の印

