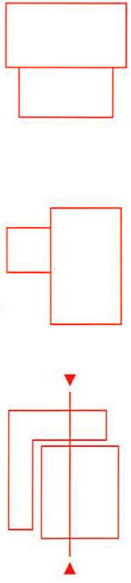




【記号の見方】

書くときに気を付けてほしいところは、次のような記号で表しています。

*例示に使用している文字は、今回の課題の文字とは限りません。あくまでも参考です。

- 一 とめ・はね・はらい・むすび・おれ・おり
かえし
- 二 数字は筆順
- 三 筆脈
- 四 組み立て方
- 五 画の長さ・外形
- 六 浅く接する
- 七 画間をそろえる
- 八 接筆
- 九 空間の印
- 十 行書の特徴




九 空間の印



十 行書の特徴

- (1) 点画の丸み
- (2) 点画の連続



(4) 点画の省略



(5) 筆順の変化

